

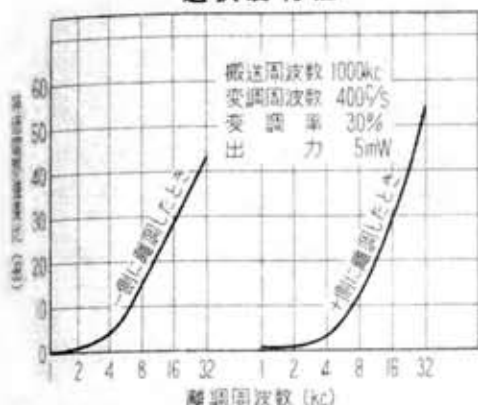
# 日立 WH-667 6石2バンド2Way

受信周波数

SW 3.8~12Mc

MW 535~1.605Kc

選択度特性



出力 無歪 120mw


最大 180mw

寸法

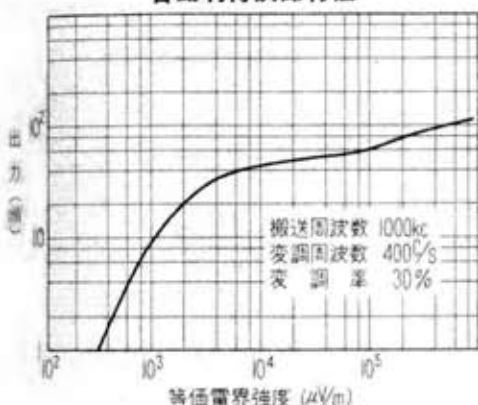
215×150×70mm

重量 1.7Kg

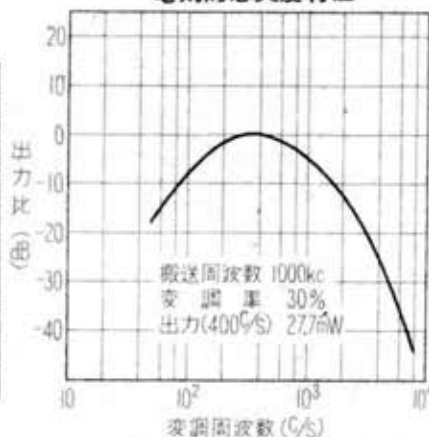
¥ = 13,800



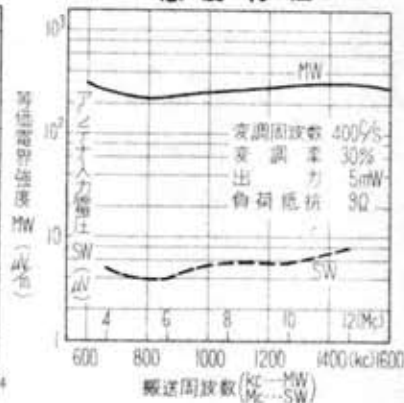
自動利得調節特性



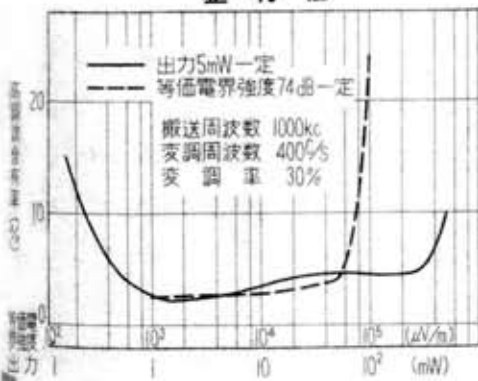
電気的忠実度特性




感度特性



歪特性



映像・中間周波妨害比特性



出力特性

