

TECHNICAL GUIDE




昭和53年7月

1FET 9Q 1バンド
ポータブルラジオ

R-022 FET

R-022



■ 定 格

受信周波数帯	525~1605kHz
中間周波数	455kHz
受信感度	100 μ V/m/50mW
実用最大出力	150mW (EIAJ/DC)
スピーカ	4cm PM ダイナミックスピーカ (インピーダンス 8 Ω)
端子	イヤホン端子 8 Ω
電池	ナショナルネオハイトップUM-4 (N) 3個, 4.5V
形状	68(幅) \times 120(高さ) \times 12(奥行き)mm
重量	105g (電池共)
付属品	イヤホン (XEH1A2-E), ケース (RQD121Z), 電池 (UM-4 (N))

※本機の定格は性能向上、その他により変更することがあります。


技術サービス区分
1300

標準価格 **8,800円**

キャビカラー
シルバー
ブラック (シルバーライン)

■ プリント基板脱着要領

- 1) TUNINGノブを左に回し切る。
- 2) 電池フタを外す。
- 3) ネジを外す。




プリント基板取付時の注意
① 指針がメモリの中開付近になるようにドラムを回す。



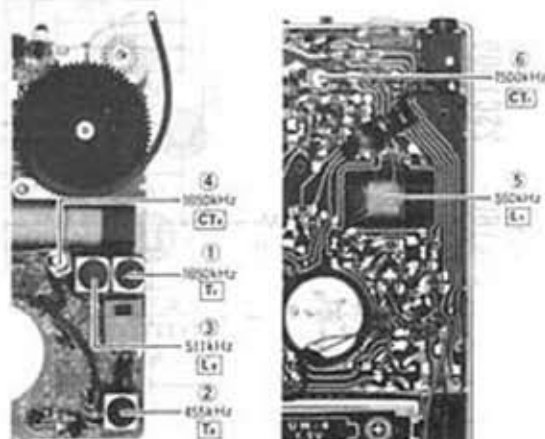
キャビ穴 ② 指針をキャビ穴に入れる。

- 4) イヤホンジャックを外す。5) リード(線)の半田付を外す。



- 6) ネジを外す。(XTNR2+4CFZ)

■ 調整箇所図



保証書は必ず発行し、登録カードは販売会社に返送しましょう。