



# TECHNICAL GUIDE

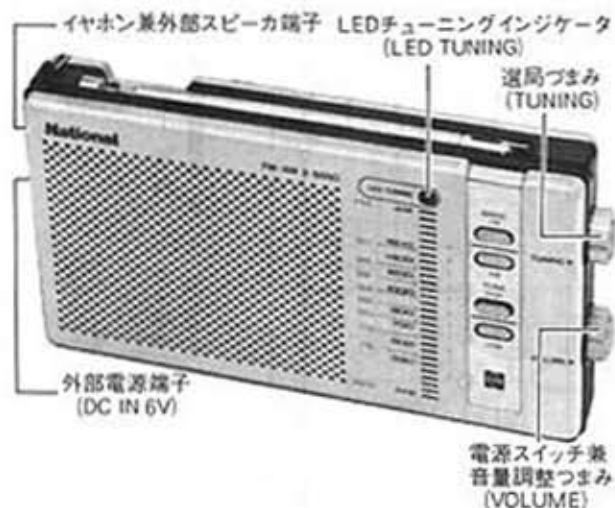
National  
ラジオ

昭和53年4月

2IC 1FET 4TR FM-AM  
2バンド ポータブルラジオ

**RF-038**  
**FET IC**

RF-038

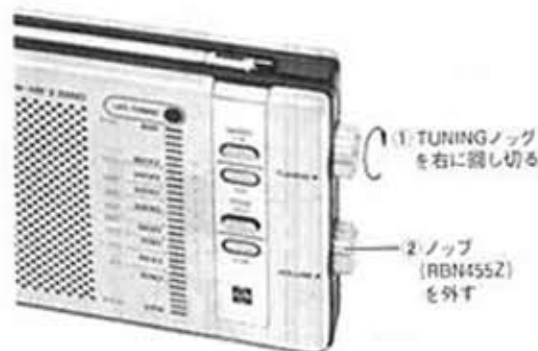


技術サービス区分  
**1700**


標準価格 **10,500円**  
キャビカラー シルバー

## ■脱着要領

1. プリント基板脱着.....①～⑦
2. ダイアル駆動部脱着.....①～⑧
3. イヤホン基板脱着.....③, ⑨, ⑩



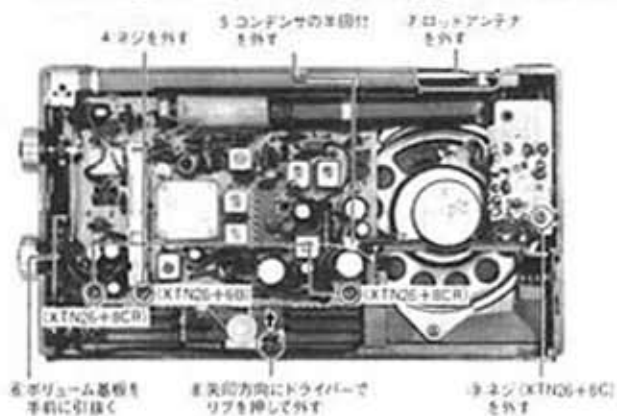
③ ネジ (XTN26+10BC) を外す




## ■定 格

受信周波数帯	FM 76～90MHz AM 525～1605kHz
中間周波数	FM 10.7MHz AM 455kHz
受信感度	FM 3 $\mu$ V/50mW AM 100 $\mu$ V/m/50mW
実用最大出力	330mW (EIAJ/DC)
スピーカ	6.5cm PMダイナミックスピーカ (インピーダンス 8 $\Omega$ )
端 子	イヤホン端子 8 $\Omega$ 外部電源端子 DC 6V
電 池	ナショナルネオハイトップ SUM-3(N)4個, 6V
形 状	165(幅)×94(高さ)×27(奥行)mm
重 量	380g (電池共)
付 属 品	イヤホン (XEHI1A1-U), イヤホンケース (RQC5011Z), 電池 [SUM-3(N)] 4個, キャリングケース (RQD120Z)

※本機の定格は性能向上、その他により変更することがあります。



- (注) 1. プリント基板を取付ける場合はトランジスタ及び調整シャフトも右に回し切ってください。  
2. プリント基板を取付ける場合はTONE及びBANDスイッチとレバーの位置を合わせてください。



保証書は必ず発行し、登録カードは販売会社に返送しましょう。