




TECHNICAL GUIDE

昭和50年2月

9TR FM-MW-SW 3バンドポータブルラジオ

RF-818

- ⊙印は18山セレーション部品です。
- ⊕印は製品の安全性確保部品です。



技術サービス費 **1000円**
標準価格 **12,900円**
キャビカラー ブラック

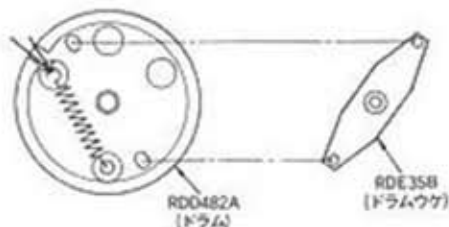
■プリント基板取外し取付要領

●プリント基板を取外す場合は次の順序で行なって下さい。

1. キャビネット前面のノブ(2個)を外して下さい。
2. 電池フタを外して下さい。
3. 第1図に示すキャビフタ取付ネジNo.1-3を外して下さい。
4. キャビフタを外して下さい。
5. キャビフタへのリード線のプラグ(3個)を外して下さい。
6. 第2図に示すプリント基板取付赤塗ネジNo.1-4を外して下さい。
7. プリント基板をキャビネットから完全に取外す場合はイヤホンジャックへのリード線の半田付を外して下さい。

●プリント基板を取付ける場合は下記の注意に従って上記の順序を逆に行なって下さい。


- [注] 1. ドラムを右に、ドラムウケを左に、それぞれ回し切った位置に合わせて下さい。
2. 下図に示すようにドラムウケをドラムの穴に挿入して下さい。



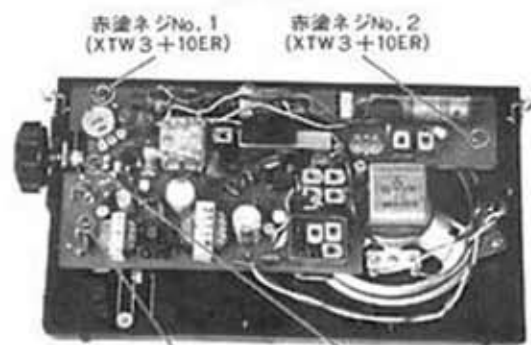
■定格

受信周波数帯	FM 76~90MHz MW 525~1605kHz SW 3.9~12MHz
中間周波数	FM 10.7MHz AM (MW & SW) 455kHz
受信感度	FM 2 μ V/50mW MW 40 μ V/m/50mW SW 20 μ V/m/50mW
実用最大出力	1W (EIAJ)
消費電力	4W (交流の場合)
スピーカ	9cm PMダイナミックスピーカ (インピーダンス 8 Ω)
端子	イヤホン端子 8 Ω 外部電源端子 AC IN 100V
電源	AC 100V (90~110V) 50~60Hz またはナショナルハイトップSUM-2-D, 3個, 4.5V
形状	217(幅)×127(高さ)×59(奥行)mm
重量	1.1kg (電池共)
付属品	キャリングケース (RQD87Z)、ベルト (RQC3004A)、イヤホン (XEH1A1)、イヤホンケース (RQC 5006 B)、ACコード (RJA37Z-F)、電池 (SUM-2-D) 3個

※本機の定格は、性能向上その他により変更することがあります。



第1図



第2図

修理時の安全性確保は、必ず実施して下さい。

松下電器産業株式会社・ラジオ事業部

N 0275S35K