

## 東芝トランジスタラジオ、東芝ラジオ

### 東芝トランジスタラジオ

種別	型名	トランジスタ +ダイオード	電気的出力 (mW)	出力段 プッシュプル	スピーカおよびイヤホン装置	使用乾電池	外形寸法 幅×高×厚 (mm)	重量 電池とも(g)	現金定価 (円)	備考	図
1バンドポケット型	7P-70 (ヤングベイト)	7+1	250	2SB56×2	6cm P.D.S. イヤホンジャック 1	UM-3×3 4.5V	140×72×30	300	4,750		1
2バンドポケット型	7P-77S (ヤングセブン)	7+1	300	2SB56×2	5×7.2cm オブロンダ イヤホンジャック 1	UM-3×4 6V	150×84×30	500	5,600		2
FM/AM 2バンド ポケット型	8P-717F	8+5	200	2SB56×2	6cm P.D.S. イヤホンジャック 1, 電話ジャック 1	006P×1 9V	115×72×34	300	8,900		—
FM/AM 2バンド ポケット型	8P-810F	8+5	200	2SB56×2	6cm P.D.S. イヤホンジャック 1, 電話ジャック 1	006P×1 9V	131×75×37	350	9,300		—
2バンド中型	8M-88S	8+1	350	2SB56×2	8×6cm だ円 イヤホンジャック 1	UM-3×4 6V	170×91×41	610	8,500	タイマ付	—
2バンド中型	8M-370S	8+1	400	2SB56×2	8cm P.D.S. イヤホンジャック 1	UM-3×4 6V	190×95×47	650	9,400		3
2バンド中型	8M-808S (ヤングエイト)	8+1	400	2SB56×2	6.5cm P.D.S. イヤホンジャック 1	UM-3×4 6V	183×98×43	600	7,100		4
FM/AM 2バンド中型	9M-820F	9+5	250	2SB56×2	6.5cm P.D.S. イヤホンジャック 1	UM-3×4 6V	164×100×42	510	10,500		5
FM/AM 2バンド中型	9M-850F	9+6	400	2SB56×2	8cm P.D.S. イヤホンジャック 1, 電話ジャック 1	UM-3×4 6V	195×98×46	670	11,000		6
1バンド中型	9M-909 (ヤングオート)	9+3	300	2SB56×2	9cm P.D.S. イヤホンジャック 1, 電話ジャック 1	UM-3×4 6V	210×110×45	840	9,800	自動同調	—



図 1. 7P-70 (ヤングベイト)




図 2. 7P-77S (ヤングセブン)



図 3. 8M-370S



図 4. 8M-808S (ヤングエイト)



図 5. 9M-820F



図 6. 9M-850F

## 東芝トランジスタラジオ (続き)

種別	型名	トランジスタ ダイオード	電氣的出力 (mW)	出力段 プッシュプル	スピーカおよびイヤホン装置	使用乾電池	外形寸法 幅×高×厚 (mm)	重量 (g)	現金定価 (円)	備考	図
1バンド大型	8L-470	8+2	270	2SB56×2	9cm P.D.S. イヤホンジャック2, フリップジャック1	UM-2×4 6V	230×128×50	1,000	6,500		—
2バンド大型	8L-724S	8+2	1,200	2SB56×2	10cm P.D.S. イヤホンジャック1	UM-1×4 6V	270×170×88	2,270	10,900		7
FM/AM 2バンド大型	10L-830F	10+7	700	2SB56×2	9cm P.D.S. イヤホンジャック1, 検波出力ジャック1	UM-2×4 6V	250×160×73	1,400	12,500		8
1バンドホーム型	6H-520 (ヤングホーム)	6+1	350	2SB56×2	10cm P.D.S. イヤホンジャック1	UM-2×3 4.5V	235×175×85	1,400	6,500	AC/DC 2ウェイ	9




図 7. 8L-724S




図 8. 10L-830F



図 9. 6H-520 (ヤングホーム)

## 東芝ラジオ

品名	型名	球+ダイオード	真空管およびダイオード	電氣的出力 (W)	消費電力 (VA)	スピーカおよび イヤホン装置	外形寸法 幅×高×奥 (mm)	重量 (kg)	現金定価 (円)	図
かなりキK	5YC-763	5	12BE6 12BA6 12AV6 30A5 35W4	1.5	25	10cm P.D.S. イヤホンジャック付	320×149×130	1.5	5,700	10
FM/AMラジオ	6FM-30	6+3	17EW8 12BE6 12BA6×2 12AV6 30A5 1N60×2 Si-D	1.5	30	10cm P.D.S. イヤホンジャック付	340×150×130	2	8,500	11
FMチューナ	FMT-100	3+4	17EW8 12BA6×2 1N60×2 1S554 Si-D	0.8V	22	—	220×120×120	1.5	5,800	12



図 10. 5YC-763




図 11. 6FM-30



図 12. FMT-100