

## ステレオ電蓄・トランジスタラジオ

### ステレオ電蓄

| 形名                           | 放送受信部         | 使用トランジスタ | 出力 (W)         | スピーカ                       | 回転数   | ピックアップ                 | 外形寸法 (mm)<br>幅×奥行×高さ                            | 重量 (kg) | 現金定価 (円) | 備考                              | 図番 |
|------------------------------|---------------|----------|----------------|----------------------------|-------|------------------------|---|---------|----------|---------------------------------|----|
| FS-8400M<br>(ボストン<br>カスタムⅡ)  | AM+FM<br>2バンド | 21(FET3) | 35<br>(2チャンネル) | 30cm×2(マグニカ)<br>8cm×2(ホーン) | 4スピード | ウルトラC針付<br>シリコンカートリッジ  | 1,230×360×680                                   | 49      | 88,800   | オートチェンジ                         | 図1 |
| FS-2600M<br>(ツフア<br>デラックス)   | AM+FM<br>2バンド | 19       | 32<br>(2チャンネル) | 16cm×2(コーン)<br>5cm×2(コーン)  | 2スピード | ウルトラC針付<br>セラミックカートリッジ | アンテナ・プレーキ<br>430×350×180<br>スピーカ<br>250×200×400 | 14      | 47,500   | オートリターン                         | 図2 |
| FS-6400MA<br>(ウイーン)          | AM+FM<br>2バンド | 21(FET3) | 35<br>(2チャンネル) | 20cm×2(マグニカ)<br>8cm×2(ホーン) | 2スピード | ウルトラC針付<br>セラミックカートリッジ | 1,200×395×460<br>◎足部 260                        | 36      | 79,800   | オートリターン                         |    |
| FS-6400MC<br>(ウイーン)          | AM+FM<br>2バンド | 21(FET3) | 35<br>(2チャンネル) | 20cm×2(マグニカ)<br>8cm×2(ホーン) | 4スピード | ウルトラC針付<br>シリコンカートリッジ  | 1,200×395×460<br>◎足部 260                        | 36      | 85,800   | オートチェンジ                         |    |
| FS-7200M<br>(ボストン<br>スペシャル)  | AM+FM<br>2バンド | 20(FET2) | 28<br>(2チャンネル) | 20cm×2(マグニカ)<br>8cm×2(ホーン) | 2スピード | ウルトラC針付<br>セラミックカートリッジ | 1,170×365×59                                    | 32      | 63,800   | オートリターン<br>カートリッジ<br>テープデッキ組込可能 | 図3 |
| FS-8300M<br>(ボストン<br>デラックスⅡ) | AM+FM<br>2バンド | 21(FET3) | 35<br>(2チャンネル) | 20cm×2(マグニカ)<br>8cm×2(ホーン) | 2スピード | ウルトラC針付<br>セラミックカートリッジ | 1,340×370×630                                   | 43      | 78,800   | オートリターン                         |    |
| FS-8300MC<br>(ボストン<br>デラックス) | AM+FM<br>2バンド | 21(FET3) | 35<br>(2チャンネル) | 20cm×2(マグニカ)<br>8cm×2(ホーン) | 4スピード | ウルトラC針付<br>シリコンカートリッジ  | 1,340×370×630                                   | 43      | 84,800   | オートチェンジ                         |    |
| SE-470P<br>(パナ)              | AM+FM<br>2バンド | 20(FET2) | 28<br>(2チャンネル) | 20cm×2(マグニカ)<br>8cm×2(ホーン) | 2スピード | ウルトラC針付<br>セラミックカートリッジ | 1,200×370×640                                   | 35      | 68,800   | オートリターン<br>KT-83M組込可能           | 図4 |




図 1. FS-8400 M



図 3. FS-7200 M



図 2. FS-2600 M




図 4. SE-470 P

## トランジスタラジオ

| 種別               | 形名        | トランジスタ<br>および<br>ダイオード | 電力的<br>出力<br>(mW) | 出力段<br>プッシュプル | スピーカおよび<br>イヤホン装置                  | 電源          | 外形寸法 (mm)<br>幅×奥行×高さ              | 重量<br>(電池含む)<br>(g) | 税金定額<br>(円) | 図番  |
|------------------|-----------|------------------------|-------------------|---------------|------------------------------------|-------------|-----------------------------------|---------------------|-------------|-----|
| 2バンド<br>中形       | 8M-303S   | 8+1                    | 300               | 2SB56×2       | 6.6cm P D S<br>ER-J                | UM3×4(6V)   | 192×43×130                        | 700                 | 7,900       | 図5  |
| 3バンド<br>中形       | 12L-905FS | 12+8                   | 1,000             | 2SB364×2      | 9.0cm P D S<br>ER-J<br>外部電源-J      | UM2K×4(6V)  | 235×60×190                        | 1,800               | 15,900      | 図6  |
| 2バンド<br>中形       | 12M-860FD | 12+8                   | 500               | 2SB365×2      | 7.7cm P D S<br>ER-J<br>外部電源-J      | UM2×3(4.5V) | 191×45×124                        | 1,500               | 12,900      |     |
| 2バンド<br>時計付      | 10C-660F  | 10+6                   | 250               | 2SB56×2       | 7.7cm P D S                        | AC 100V     | 240×170×100                       | 1,300               | 12,500      | 図7  |
| 1バンド<br>時計付      | 6C-650    | 6+1                    | 250               | 2SB56×2       | 5.5cm P D S                        | UM2K×4(6V)  | 130×80×190                        | 1,000               | 7,500       | 図8  |
| 2バンド<br>ステレオラジオ  | 550C      | 24+16                  | 2,000×2           | 2SB415×4      | 10cmスーパーホニセ<br>HR-J, DIN-J<br>PU-J | AC 100V     | 本体 88×174×258<br>スピーカ 183×174×258 | 2,000<br>1,650      | 29,800      | 図9  |
| 1バンド<br>中形 ICラジオ | 1C-310    | IC3<br>TR2 +1          | 500               | 2SB364×2      | 9.2cm P D S<br>ER-J<br>外部電源-J      | UM2×3(4.5V) | 174×46×121                        | 950                 | 7,300       | 図10 |



図 5. 8M-303 S



図 8. 6C-650



図 6. 12L-905 FS



図 9. 550 C




図 7. 10C-660 F




図 10. 1C-310

東京芝浦電気株式会社・東芝商事株式会社

Toshiba