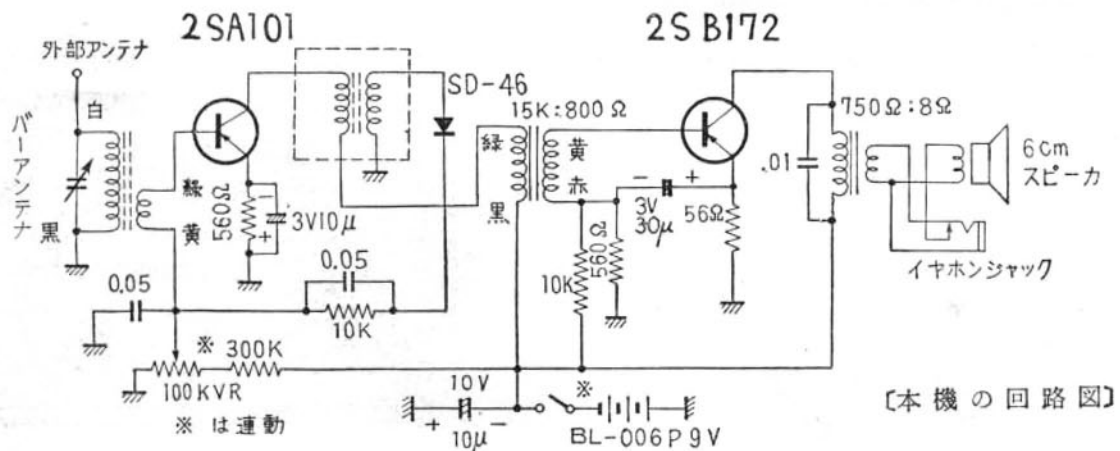
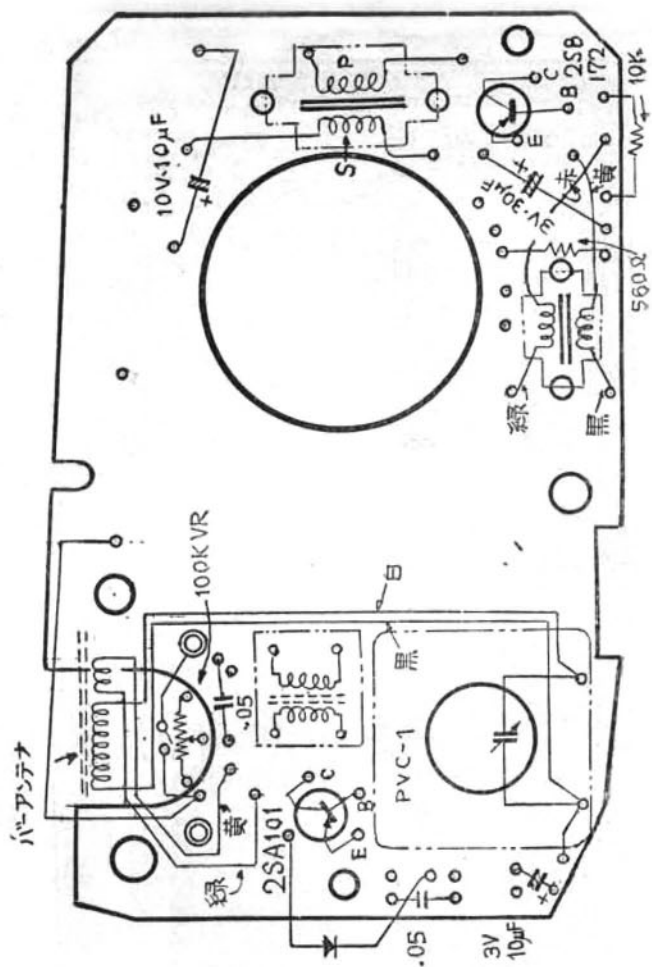


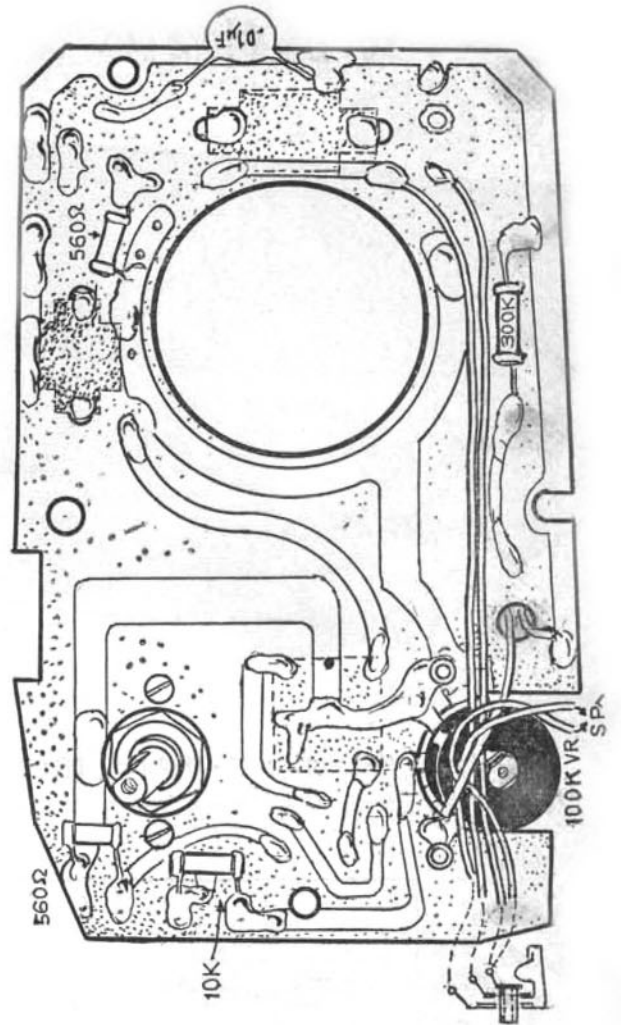
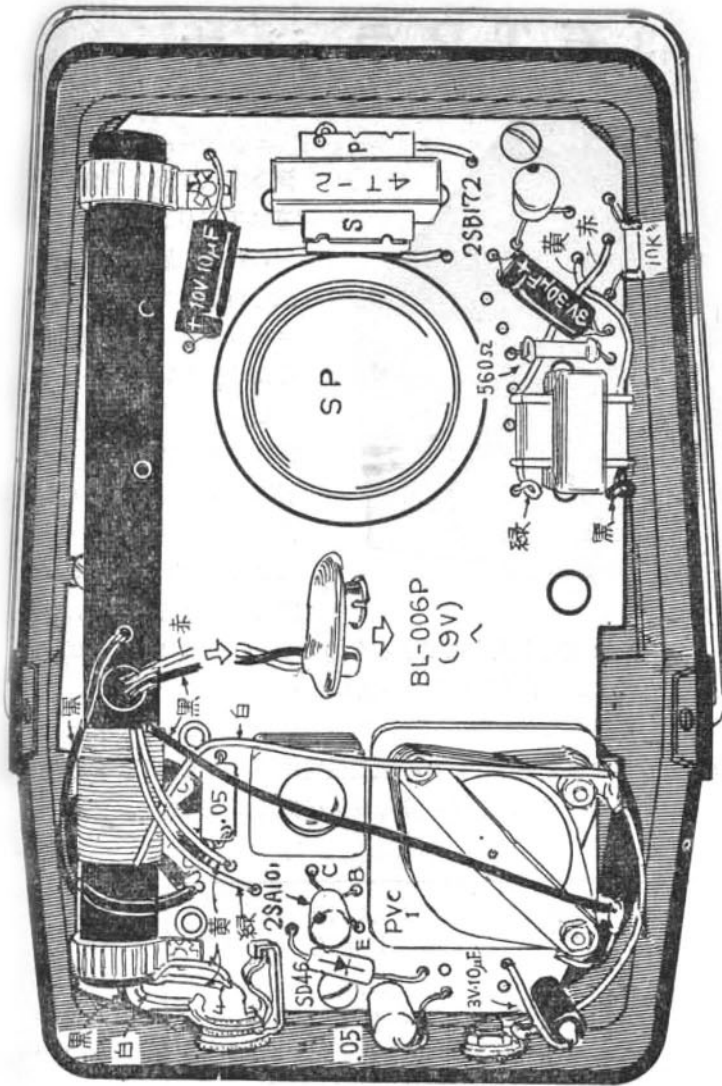
# スピーカが鳴る 2石ポケット・ラジオ



[本機の回路図]

### ★ 部品及び価格表 ★

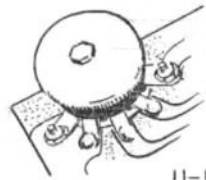
トランジスタ名	100 KΩ (1/8W型)	1	( 10円)
2 SA 101	10 KΩ ( " )	2	( 20円)
2 SB 172	1 KΩ ( " )	1	( 10円)
パーアンテナ	500 Ω ( " )	1	( 10円)
段間トランス(15K : 800)	56 Ω ( " )	1	( 10円)
出力トランス(750 : 8)	30 μ F ( 3 V ) 日本ケミカル	1	( 28円)
イヤホン・ジャック	10 μ F ( 10 V ) "	1	( 28円)
6 cmスピーカ フォスター-U221	10 μ ( 3 V ) "	1	( 28円)
電池 (006 P - 9 V)	.01	1	( 30円)
SD - 46	.005	2	( 60円)
ポリバリ ミツミPVC - 1	ケース・ダイヤル・プリント基板		
プリント基板			
アンテナ・チップ・ジャック			
100 KΩ VR S付	部品オールキット		( 2800円)



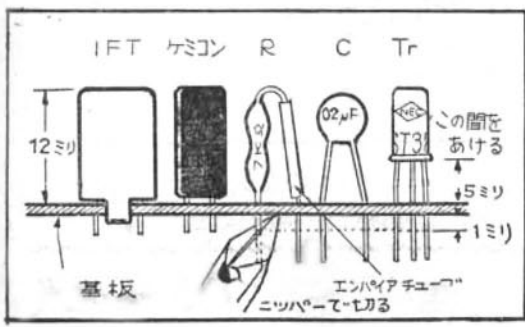
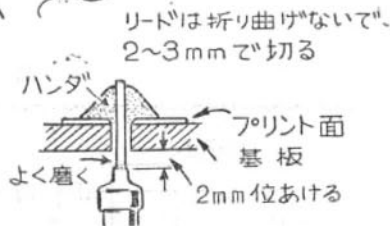
直角にまげてあるので  
折り曲げを伸ばす




ポリウムは必ず  
舌片部分が折  
り曲げてあるか  
ら左図のように  
する



ハンダの盛り方  
は右図のよう  
にする方が理想的  
です。



のリード部分  
は左図  
のように  
処理する



実体図は実物大です